

Relatório
Investidores Bulla


Julho

2021

Bulla®

Em julho, o **Bullla atingiu 200 mil pessoas cadastradas** na sua comunidade financeira e **mais de R\$ 4 milhões acumulados em empréstimos**.

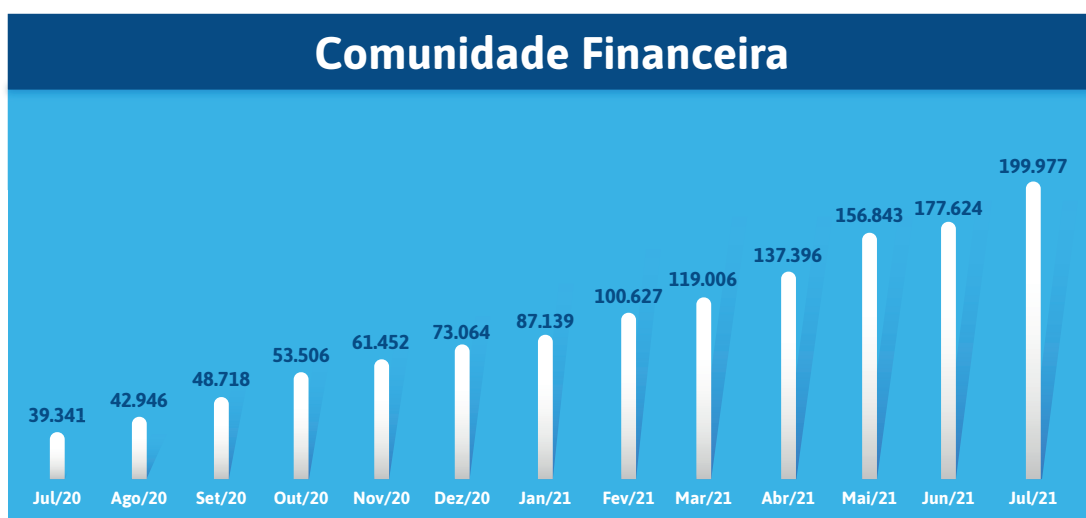
Veja a seguir alguns indicadores de destaque do mês de julho, que serão detalhados ao longo do relatório.



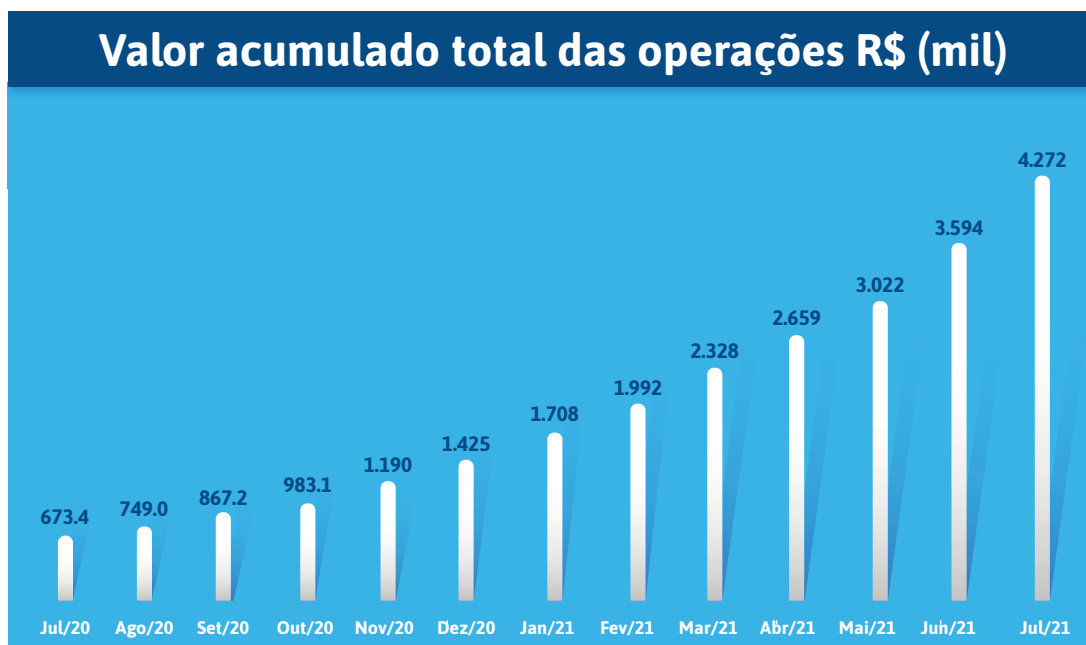
Evolução mensal dos indicadores

	Jul/20	Ago/20	Set/20	Out/20	Nov/20	Dez/20	Jan/20	Fev/20	Mar/20	Abr/20	Mai/20	Jun/21	Jul/21
Valor Total das Operações (R\$)	101.865	75.700	118.160	115.890	207.896	234.504	283.098	284.387	335.412	330.960	363.391	571.365	678.234
Ticket Médio (R\$)	2.753	2.523	2.882	2.695	2.772	2.635	2.621	2.658	2.522	2.546	2.423	2.633	2.629
Prazo Médio (Meses)	10,0	10,0	11,9	13,3	13,2	14,0	13,5	13,5	12,7	12,8	13,2	14,1	14,0
Liquidez Mensal (%)	69,1	72,2	65,0	61,4	62,0	65,0	61,3	60,8	57,2	56,0	57,6	56,5	58,1

No mês de julho de 2021, o Bullla obteve 22,3 mil novos cadastros, um crescimento de 442% quando comparado ao mesmo mês de 2020, atingindo a marca de 200 mil cadastros acumulados em sua comunidade financeira.

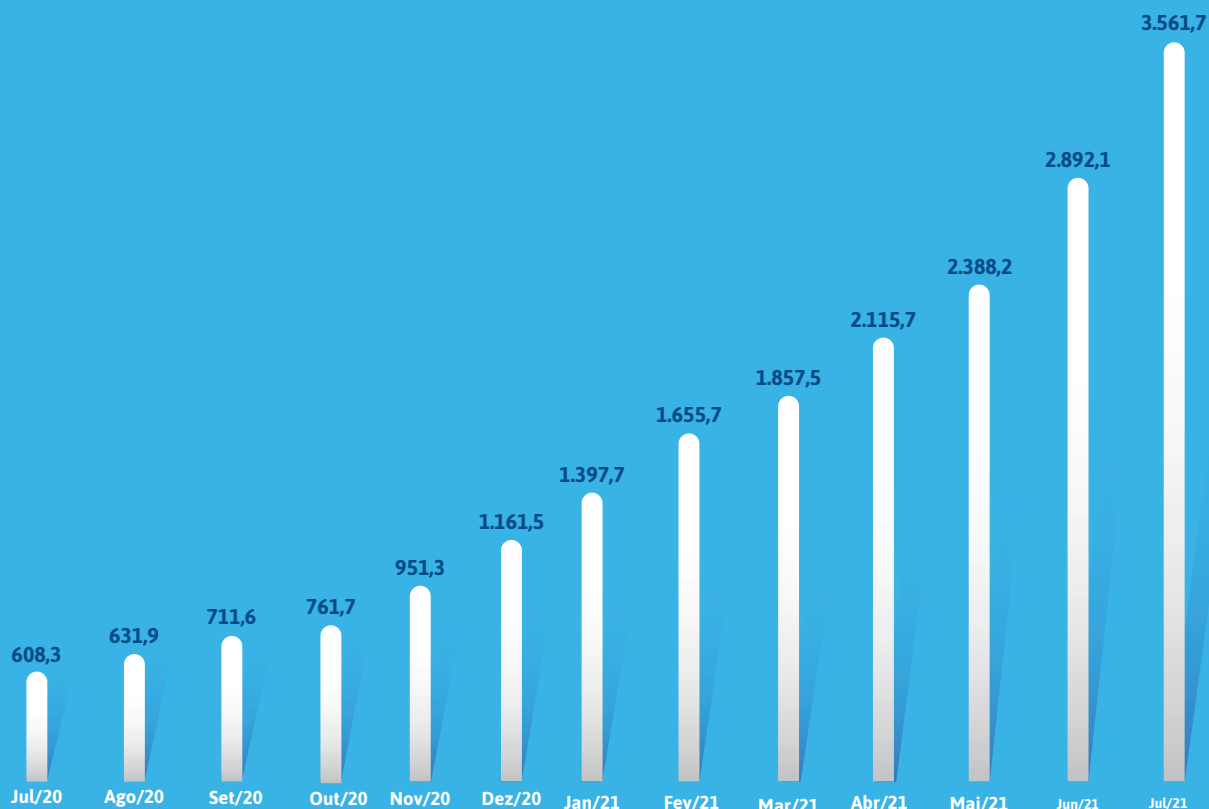


Em julho de 2021, foram emprestados R\$ 678 mil na plataforma do Bullla, maior valor mensal desde o início da operação, que representou um crescimento acumulado de 18%, quando comparado aos valores emprestados do mês de junho de 2021.



O BULLLA REALIZOU
R\$ 4,3 MILHÕES
 DE EMPRÉSTIMOS
 ACUMULADOS
 ENTRE PESSOAS

Posição da carteira R\$ (mil)

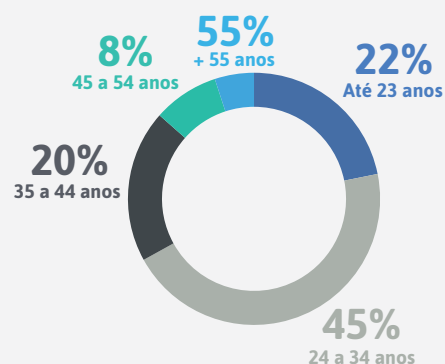
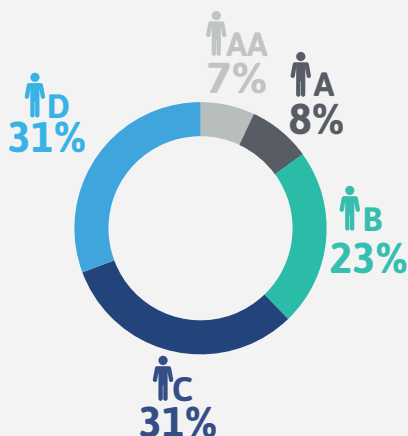


Rentabilidade 2021

	Janeiro	Fevereiro	Março	Abril	Maio	Junho	Julho	Média
Taxa média	3,70%	3,74%	3,98%	3,75%	3,63%	3,71%	3,78%	3,76%
CDI	0,15%	0,13%	0,20%	0,21%	0,27%	0,31%	0,36%	0,23%
Taxa média em % CDI	2.474,92%	2.780,67%	1.979,11%	1.804,62%	1.342,95%	1.205,33%	1.062,99%	1.616,25%

O Bullla tem apresentado crescimento constante neste período e garantiu rentabilidade muito acima do CDI aos investidores.

Perfil Bons Pagadores



Esta classificação faz parte do algoritmo do Bullla. Clientes com notas inferiores a D ou com negatvação no mercado não participam atualmente da plataforma.

Performance de Inadimplência

Classificação de Risco	Esperado*	Auferido**
AA	2,63% - 7,18%	4,29%
A	5,93% - 10,77%	18,48%
B	8,13% - 14,78%	11,71%
C	10,99% - 19,99%	17,36%
D	12,51% - 22,74%	20,00%
TOTAL	10,38% - 19,00%	15,91%

O grupo de classificação de risco A foi o único que performou acima do esperado devido ao baixo volume de contratos com este perfil.



“A prorrogação do auxílio emergencial foi, finalmente, anunciada no mês de julho e o benefício apontado como impulsionador de parte da retomada da economia brasileira.

Mesmo com alguns setores voltando a crescer, mais da metade dos brasileiros ainda não acredita na recuperação de suas finanças pessoais nesse ano, conforme pesquisa divulgada pela Febraban.

O cenário econômico provocado pela pandemia ainda está presente na realidade da maioria dos brasileiros, com resultados no aumento das taxas de juros, na inflação e com um maior comprometimento da renda.

No Bullla, o indicador de inadimplência (atrasos superiores a 90 dias), atingiu 15,91%, continuando abaixo da inadimplência esperada para a carteira de empréstimos entre pessoas. A cobrança dos contratos em atraso continua a ser uma das maiores prioridades no processo de recuperação dos inadimplentes”

Vanda Barros - Diretora de Crédito e Risco

*Percentual de inadimplência esperada para o conjunto de tomadores representados por cada faixa de classificação de risco, de acordo com nossos modelos estatísticos do credit score. Este percentual pode variar a qualquer momento sem prévia comunicação por parte do Bullla aos investidores. Estes percentuais não representam uma obrigação por parte do Bullla ou promessa de comportamento individual ou coletivo dos usuários de determinado score;

**Percentual de tomadores que não realizaram pagamento de quaisquer parcelas e que as mesmas estejam em aberto pelo prazo superior a 30 dias.

Bullla na mídia

Mais uma vez, o Bullla se destaca pelo excelente crescimento apresentado em suas operações de empréstimos entre pessoas.

*Levantamento da fintech Bullla aponta 144 contratos firmados entre tomadores e investidores por meio da plataforma que conecta quem precisa de dinheiro com quem tem para emprestar; **Valor financiado no Estado pelo novo modelo é de R\$ 360,4 mil.***

[Confira a matéria completa >>](#)

***Fintech Bullla atinge R\$ 3 milhões em crédito** concedido com base em modelo em que juros mais baixos beneficiam quem empresta e quem toma dinheiro, com regulação pelo Banco Central.*

[Confira a matéria completa >>](#)

**Somos uma comunidade
de confiança entre pessoas.**

**Todos se ajudam, todos
crescem juntos.**

Bullar®